

REPORTE DE FUNCIONARIOS (AS) ATENDIDOS , INCAPACIDADES OTORGADAS EN EL CONSULTORIO MÉDICO JPS DURANTE EL II SEMESTRE del AÑO 2021

Análisis:

Durante el II semestre del año 2021 se atendieron un total de 1051 funcionarios(as), y se presentaron un total de 91 incapacidades que representan 128 días incapacidad para un porcentaje de incapacidad mensual del 12,1% lo que da como resultado un promedio de incapacidad semestral de 1,4 días incapacidad por cada funcionario.

Se aclara que no se tomaron en cuenta las licencias por maternidad.

A continuación se presentan una serie de cuadros y gráficos que detallan lo analizado anteriormente.

Cuadro N° 1:

Cantidad total de funcionarios(as) atendidos(as) en el Consultorio Médico de la JPS, clasificados por mes, días incapacidad, porcentaje de incapacidad mensual y promedio, otorgadas en el período **julio-diciembre** de 2021.

MES	Funcionarios(as) atendidos (as)	días incapacidad	cantidad de incapacidades	Porcentaje Incapacidad mensual(%)	Promedio Incapacidad mensual por paciente
Julio	146	9	5	6.2	1.8
Agosto	189	32	21	16.9	1.5
Setiembre	199	19	14	9.5	1.3
Octubre	178	26	20	14.6	1.3
Noviembre	212	28	19	13.2	1.5
Diciembre	127	14	12	11.0	1.2
Total	1051	128	91	12,1%	1.4

Fuente: Servicios Médicos JPS

Cuadro N° 2:

Cantidad total de funcionarios(as) atendidos(as) en el Consultorio Médico de la JPS, clasificados por mes y días de incapacidad mensual, otorgadas en el período **julio-diciembre** de 2021.

MES	Funcionarios(as) atendidos (as)	días incapacidad
Julio	146	9
Agosto	189	32
Setiembre	199	19
Octubre	178	26
Noviembre	212	28
Diciembre	127	14
Total	1051	128

Fuente: Servicios Médicos JPS

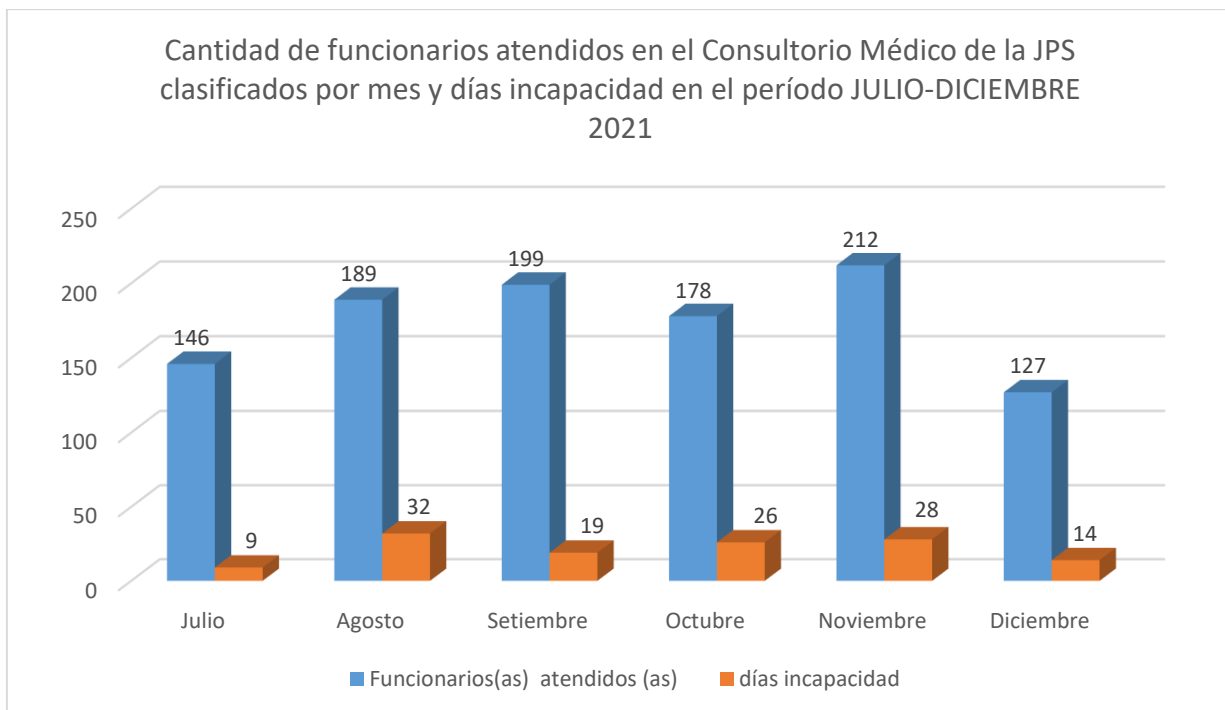
Cuadro N° 3:

Cantidad total de funcionarios(as) atendidos(as) en el Consultorio Médico de la JPS, clasificados por mes porcentaje de incapacidad mensual, otorgadas en el período **julio-diciembre** de 2021.

MES	Funcionarios(as) atendidos (as)	Porcentaje Incapacidad mensual(%)
Julio	146	6.2
Agosto	189	16.9
Setiembre	199	9.5
Octubre	178	14.6
Noviembre	212	13.2
Diciembre	127	11.0
Total	1051	12,1%

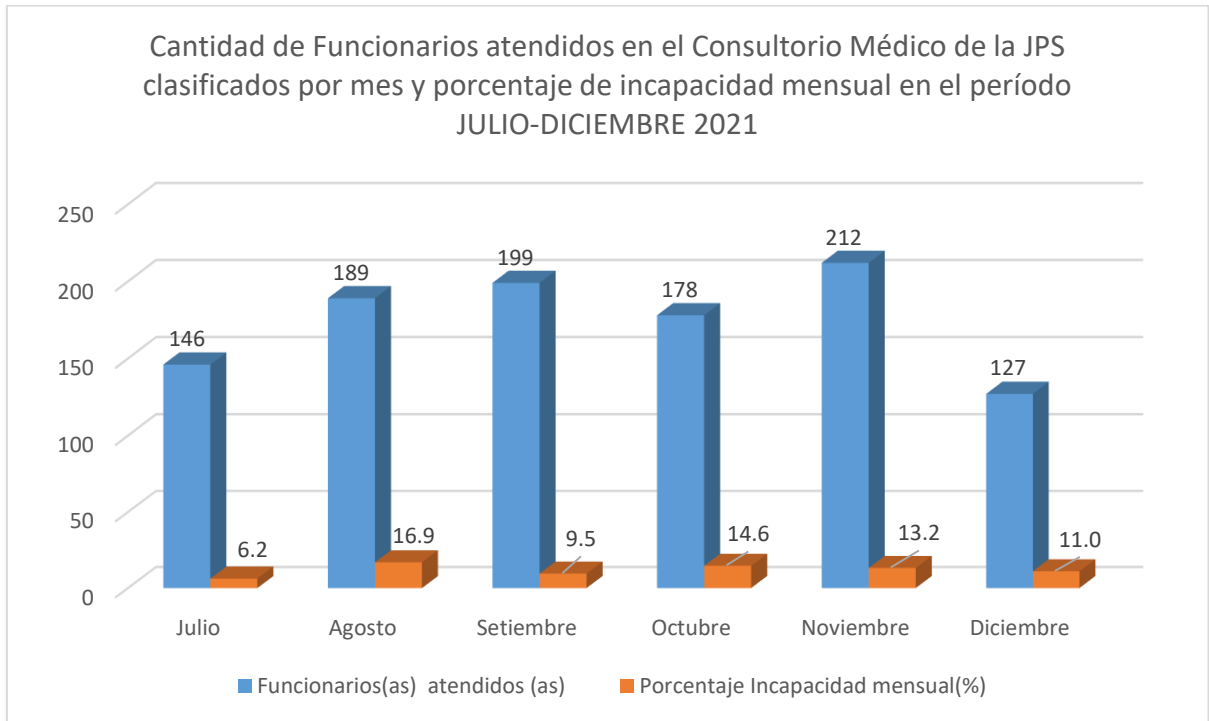
Fuente: Servicios Médicos JPS

Gráfico N°1:



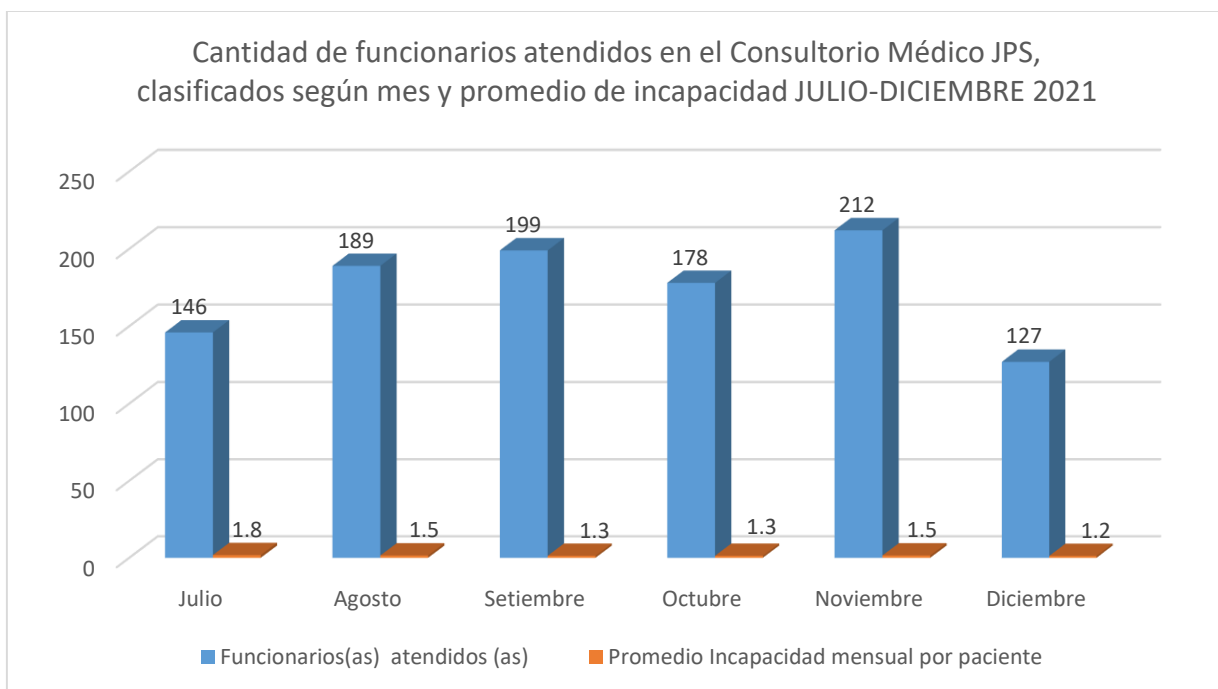
Fuente: Servicios Médicos JPS

Gráfico N°2:



Fuente: Servicios Médicos JPS

Gráfico N°3:



Fuente: Servicios Médicos JPS

Realizado por:

Dr. Gian Carlo Morelli La Vitola
Médico Empresa JPS
Código 6295