

REPORTE DE FUNCIONARIOS (AS) ATENDIDOS E INCAPACIDADES OTORGADAS EN EL CONSULTORIO MÉDICO JPS DURANTE EL I SEMESTRE del AÑO 2020

Análisis:

Durante el I semestre del año 2020 se atendieron un total de 727 funcionarios(as), y se presentaron un total de 99 incapacidades que representan 150 días incapacidad para un porcentaje de incapacidad mensual del 20,6% lo que da como resultado un promedio de incapacidad semestral de 1,5 días incapacidad por cada funcionario.

Se aclara que no se tomaron en cuenta las licencias por maternidad.

A continuación se presentan una serie de cuadros y gráficos que detallan lo analizado anteriormente.

Cuadro Nº 1:

Cantidad total de funcionarios(as) atendidos(as) en el Consultorio Médico de la JPS, clasificados por mes, días incapacidad, porcentaje de incapacidad mensual y promedio, otorgadas en el período **enero-Junio** de 2020.

I Semestre año 2020					
MES	Funcionarios(as) atendidos (as)	días incapacidad	cantidad de incapacidades	Porcentaje Incapacidad mensual (%)	Promedio Incapacidad mensual por paciente
Enero	168	28	17	16.6	1.6
Febrero	153	51	37	33.3	1.4
Marzo	147	39	26	26,6	1.5
Abril	57	4	1	7.0	4
Mayo	100	17	11	17.0	1.5
Junio	102	11	7	10.7	1.6
Total	727	150	99	20,6%	1.5

Fuente: Servicios Médicos JPS

Cuadro N° 2:

Cantidad total de funcionarios(as) atendidos(as) en el Consultorio Médico de la JPS, clasificados por mes y días de incapacidad mensual, otorgadas en el período **enero-junio** de 2020.

MES	Funcionarios(as) atendidos (as)	días incapacidad
Enero	168	28
Febrero	153	51
Marzo	147	39
Abril	57	4
Mayo	100	17
Junio	102	11
Total	727	150

Fuente: Servicios Médicos JPS

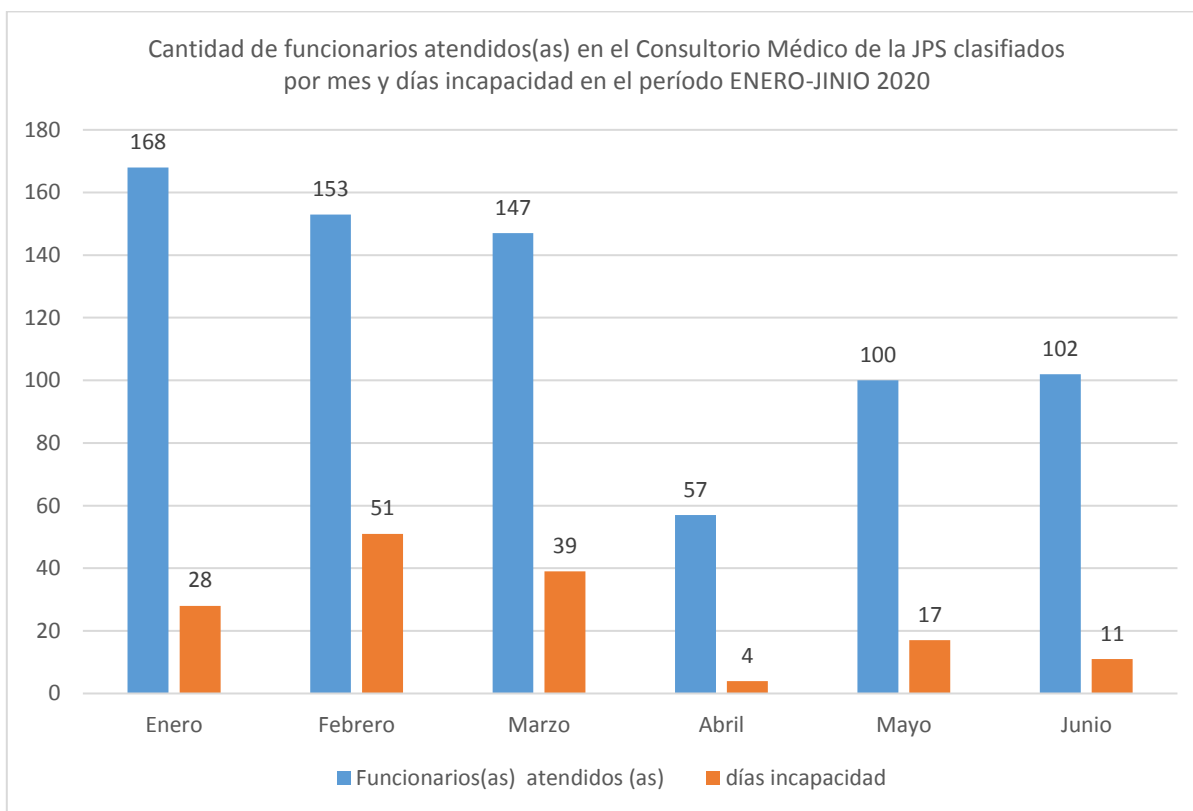
Cuadro N° 3:

Cantidad total de funcionarios(as) atendidos(as) en el Consultorio Médico de la JPS, clasificados por mes porcentaje de incapacidad mensual, otorgadas en el período **enero-junio** de 2020.

MES	Funcionarios(as) atendidos (as)	Porcentaje Incapacidad mensual(%)
Enero	168	16.6
Febrero	153	33.3
Marzo	147	26.6
Abril	57	7.0
Mayo	100	17.0
Junio	102	10.7
Total	727	20,6%

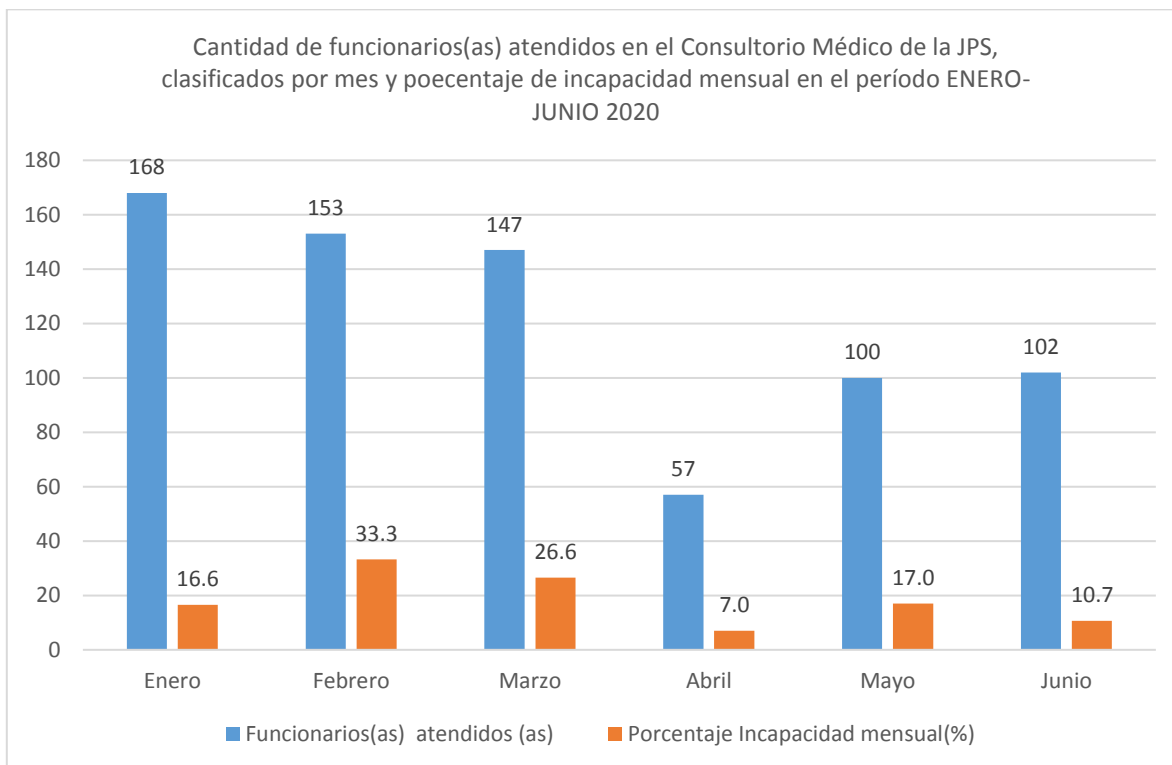
Fuente: Servicios Médicos JPS

Gráfico N°1:



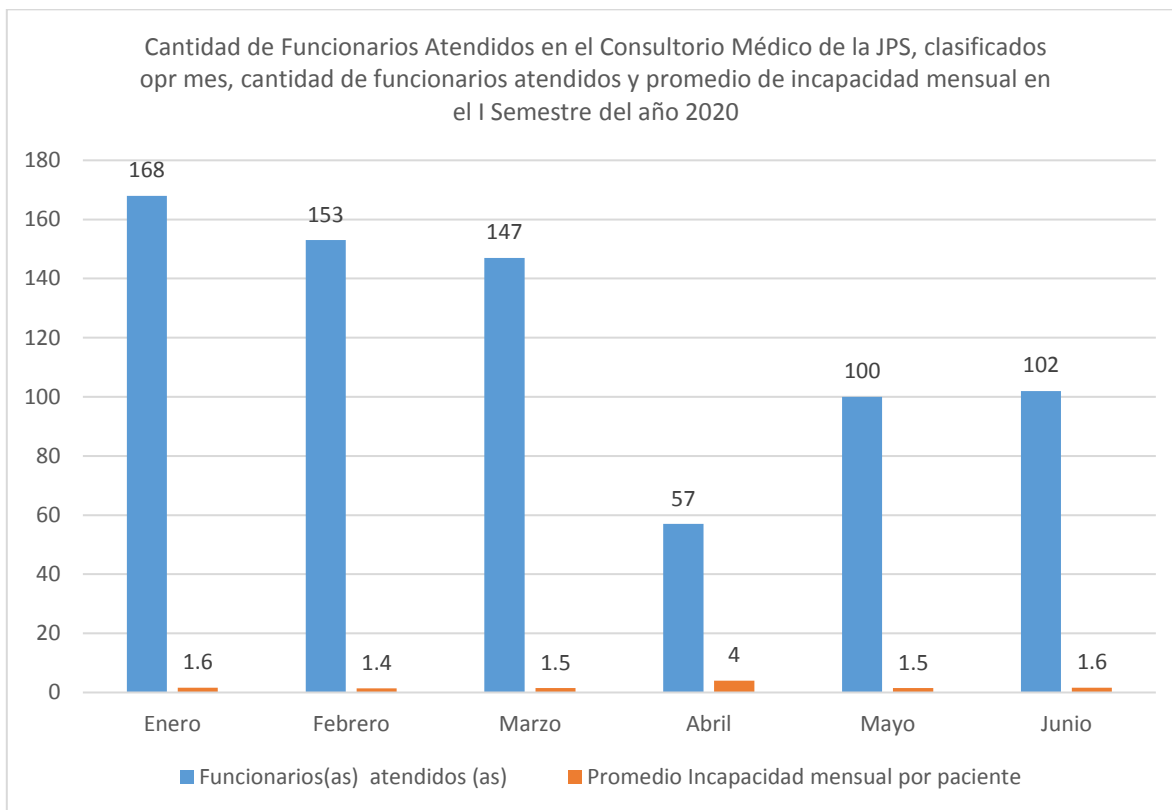
Fuente: Servicios Médicos JPS

Gráfico N°2:



Fuente: Servicios Médicos JPS

Gráfico N°3:



Fuente: Servicios Médicos JPS

Realizado por:

Dr. Gian Carlo Morelli La Vitola

Médico Empresa JPS

Código 6295